

## Szafa biurowa z częścią na garderobę

Kod produktu: 9260-30

Metalowa szafa biurowa z wydzieloną przestrzenią i wieszakiem na garderobę. Podstawa szafy stanowi dodatkową naturalną półkę. Drzwi szafy można otworzyć pod wygodnym, szerokim kątem ok. 110°. Wnętrze i przechowywane dokumenty zabezpieczone są przez opatentowany zamek ERGO-LOCK. Zamek zaprojektowano pod kątek zwiększonej funkcjonalności i trwałości drzwi szafy. Umożliwia zamknięcie drzwi, nawet z zajętymi obiema dłońmi.

Cena:

**1355,00 zł**

1666,65 zł brutto

Zobacz więcej





Zeskanuj kod


W standardzie szafa biurowa wyposażona jest w ochraniacze podłogowe. Po lewej stronie szafy znajduje się półka z wysuwającym drążkiem na wieszak ubraniowy. Po prawej rozmieszczono półki o regulowanej co 15 mm wysokości.

Szafa biurowa dostępna jest w bogatej palecie kolorów:

### Kolory korpusu

Jasnoszary  
RAL 7035Ciemnoszary  
RDS 000 50 00Antracytowy  
RAL 7021Beżowy  
RAL 1015Zielony  
RAL 6011Ciemnoniebieski  
RAL 5010Jasnoniebieski  
RAL 5012

### Kolory frontów

Jasnoszary  
RAL 7035Ciemnoszary  
RDS 000 50 00Antracytowy  
RAL 7021Jasnoaluminowy  
RAL 9006Biały  
RAL 9010Ciemnoniebieski  
RAL 5010Jasnoniebieski  
RAL 5012Zielony  
RAL 6011Seledynowy  
RDS 110 80 60Żółty  
RAL 1023Pomarańczowy  
RAL 2000Czerwony  
RAL 3000Rubinowy  
RAL 3003



## Specyfikacja

Wysokość	1950 mm
Szerokość	930 mm
Głębokość	400 mm
Ilość półek/typ	4 + 1
Gwarancja	2 lata





---

Plik PDF wygenerowany w dniu 04-12-2021 ze strony: <https://www.mebledbiura.pl/produkt/szafa-biurowa-z-czescia-na-garderobe>